







Légende

-  Périmètre ICPE
-  Rayon de 300 m = 1/10e du rayon d'affichage
-  Cours d'eau
-  Points d'eau
-  Habitations / commerces